

Informe de actividad industrial del sector electrónico, electromecánico y luminotécnico

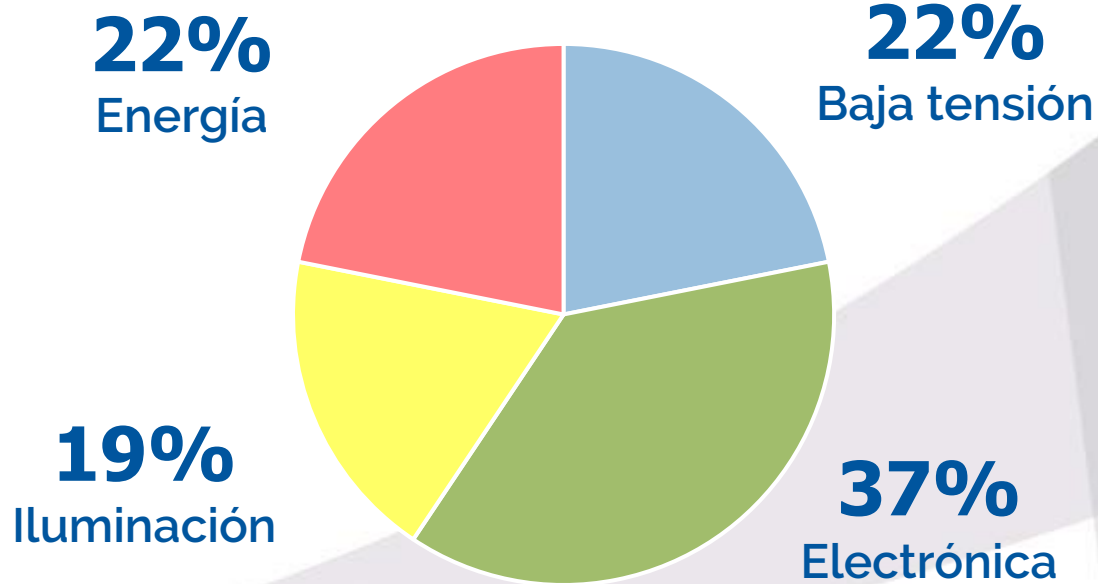

TERCER TRIMESTRE 2025

RESEÑA

Las empresas del sector en el TERCER TRIMESTRE del 2025 mostraron el siguiente desempeño:

- **Producción:** La mitad de las empresas (50%) reportó niveles de producción estables, mientras que un 19% registró incrementos y un 31% señaló disminuciones, con una caída promedio del 35%. Estos resultados muestran que, aunque persiste un escenario desafiante, la actividad tiende a mantenerse más equilibrada entre los distintos segmentos industriales.
- **Empleo:** El empleo en el sector mostró signos de estabilidad. El 59% de las empresas mantuvo su plantilla sin cambios. Sin embargo, un 35% manifestó una reducción, con una baja promedio del 10% en la cantidad de empleados. Solo un 6% reportó un aumento en su dotación de personal.
- **Exportaciones:** El 41% de las empresas afirmó estar exportando actualmente. Dentro de este grupo, el 46% indicó que las exportaciones representan entre el 1% y el 10% de su facturación total. Los niveles de inserción internacional muestran un ligero aumento en porcentajes de facturación más altos respecto al trimestre anterior,
- **Utilización de la Capacidad Instalada:** La mayoría de las empresas del sector operó entre el 41% y el 60% de utilización de la capacidad instalada, manteniendo niveles similares a los trimestres previos. Se observó un aumento de industrias en rangos más bajos de actividad (21%–40%) y una disminución en los niveles más altos (61%–80%); en tanto, solo el 6,25% alcanzó valores superiores al 80%.
- **Expectativas para el Cuarto Trimestre:** La mayoría de las empresas (78%) espera que la situación del mercado se mantenga estable, mientras que un 16% anticipa una caída de la actividad y apenas un 6% proyecta una mejora. En cuanto al empleo, las expectativas muestran un retroceso respecto del trimestre previo: no se registran proyecciones de aumento en las dotaciones, el 78% prevé mantener su plantilla y el 22% estima una reducción en su equipo de trabajo.

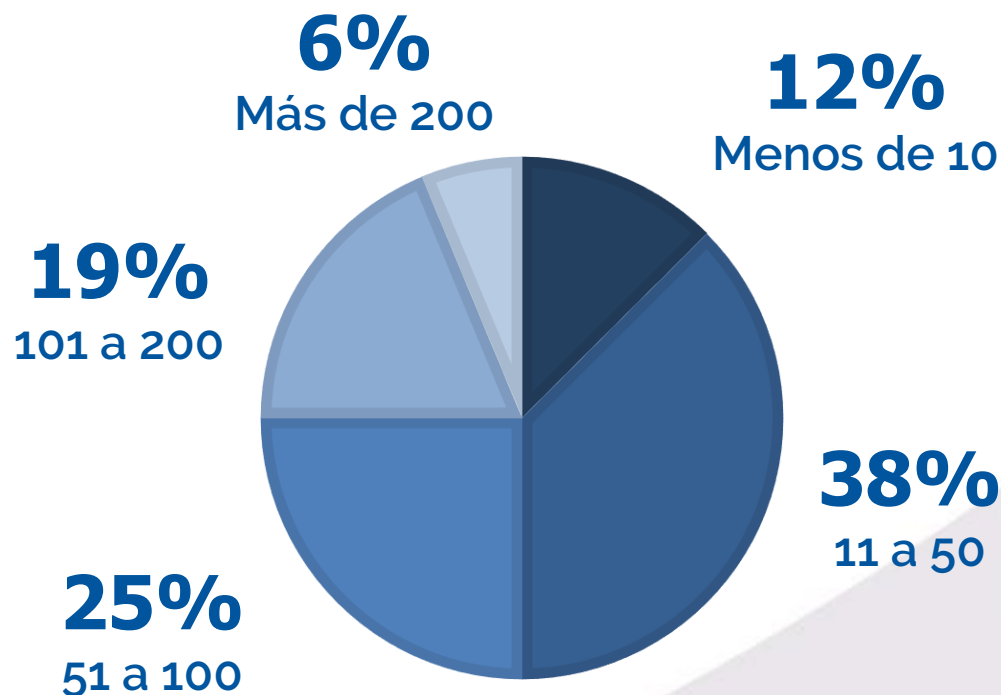
PARTICIPACIÓN DE EMPRESAS POR SECTOR



Características generales de las empresas representadas por CADIEEL

CANTIDAD ACTUAL DE EMPLEADOS

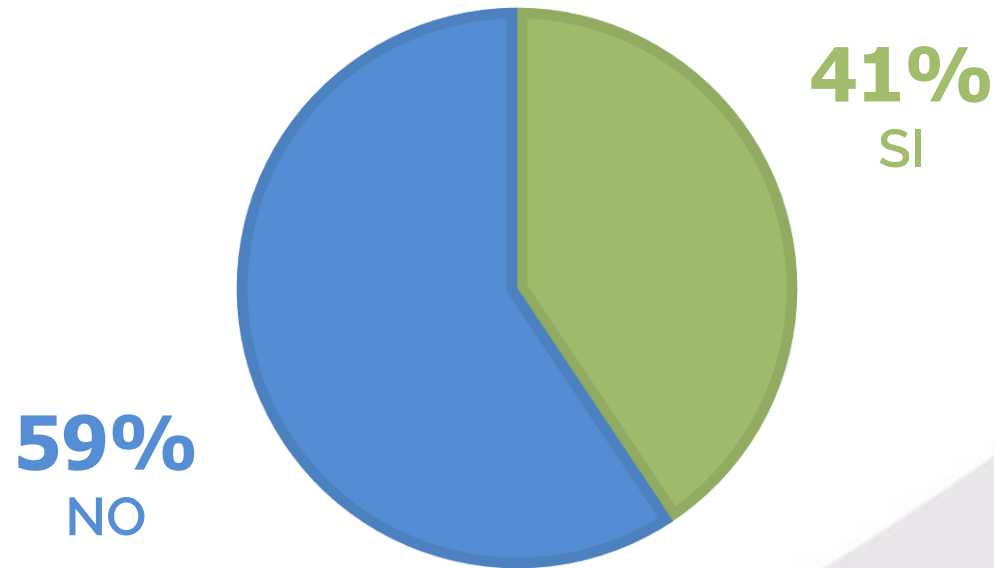
3er TRIMESTRE 2025



Durante el tercer trimestre de 2025, la distribución del empleo por tamaño de empresa se mantuvo relativamente estable, aunque con una leve recomposición hacia firmas de mayor dotación de personal. En este período, el 38% de las empresas cuenta con entre 11 y 50 empleados, el 25% con entre 51 y 100, otro 25% con más de 100, y solo el 12% emplea menos de 10 personas.

EMPRESAS EXPORTADORAS

3er TRIMESTRE 2025

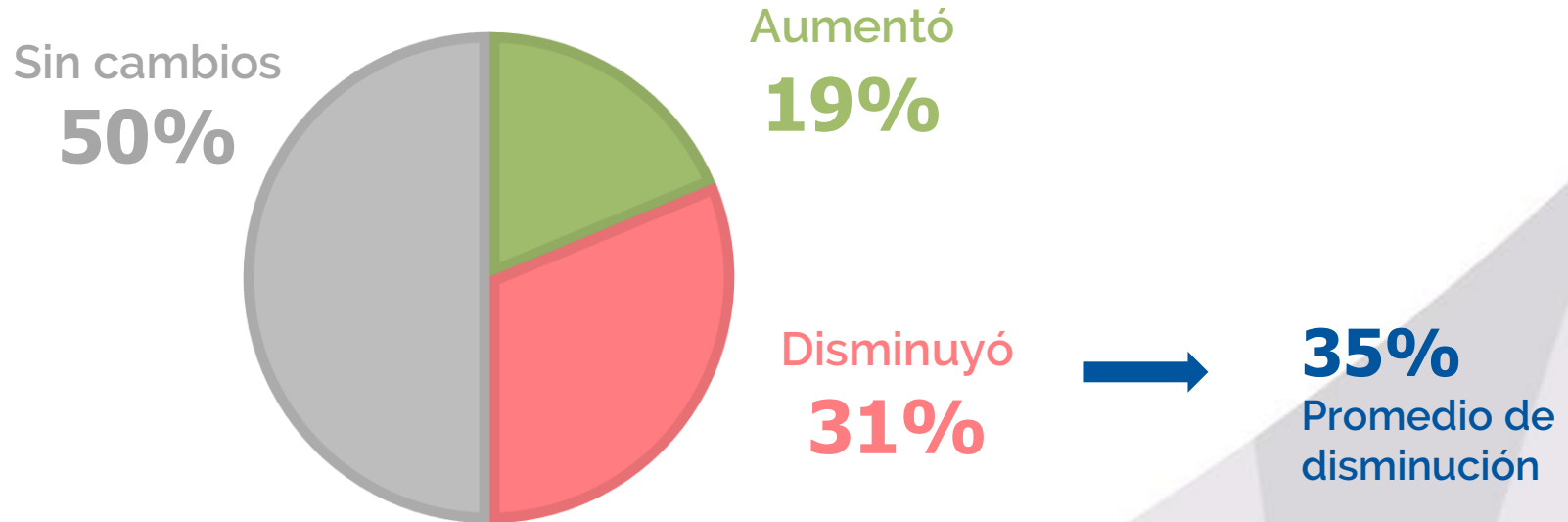


Se observa un leve incremento en la participación de empresas del sector en el mercado internacional, con el 41% indicando que actualmente exporta frente al 37% del trimestre anterior, mientras que el 59% restante no participa en exportaciones, señalando como principal motivo problemas de costos. Este cambio podría deberse a una ligera mejora en las condiciones para exportar, aunque las restricciones de competitividad siguen siendo un factor determinante para gran parte de las empresas.

Evolución de los sectores representados en su conjunto en los últimos períodos

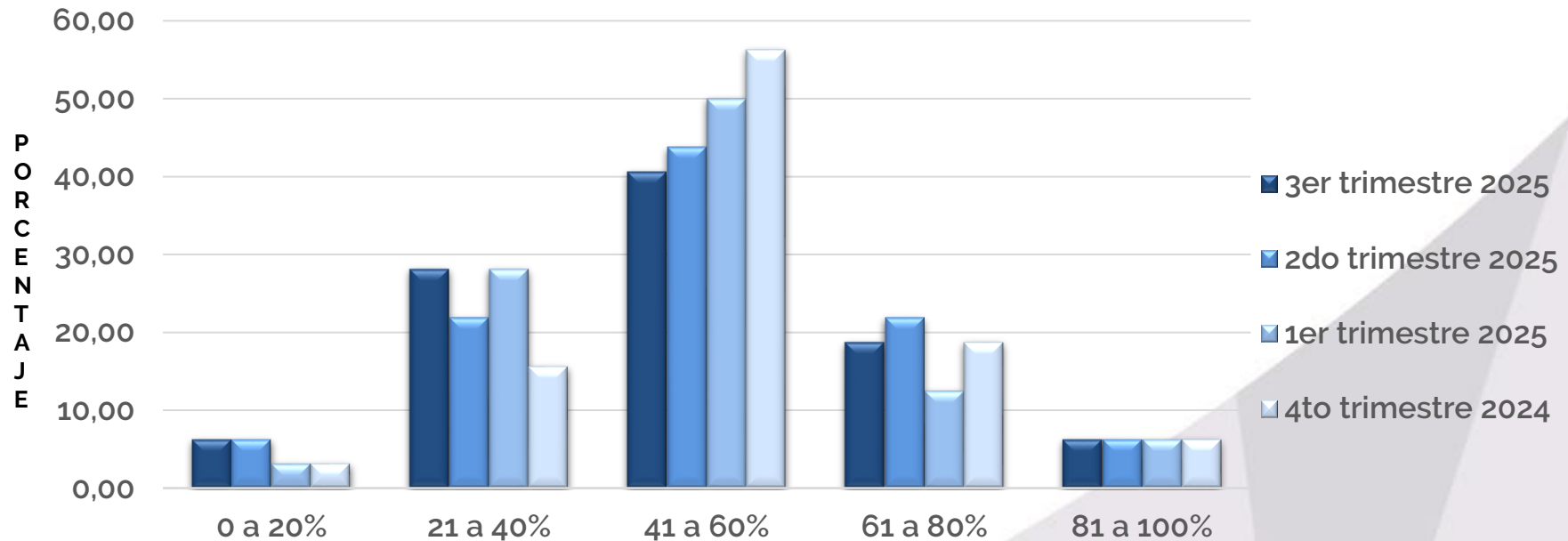
NIVEL DE PRODUCCIÓN

3er TRIMESTRE 2025 RESPECTO DEL MISMO PERÍODO DEL 2024



Los resultados de la encuesta sectorial evidencian una moderada mejora respecto del período anterior, aunque persiste la heterogeneidad entre los distintos segmentos industriales. En esta oportunidad, el 50% de las empresas reportó niveles de producción estables, mientras que un 19% registró incrementos en su actividad. Por otro lado, el 31% de las compañías señaló una disminución en su producción, con una caída promedio del 35%, lo que refleja que, si bien continúa un escenario desafiante, se mantiene la tendencia de estabilización observada en trimestres previos.

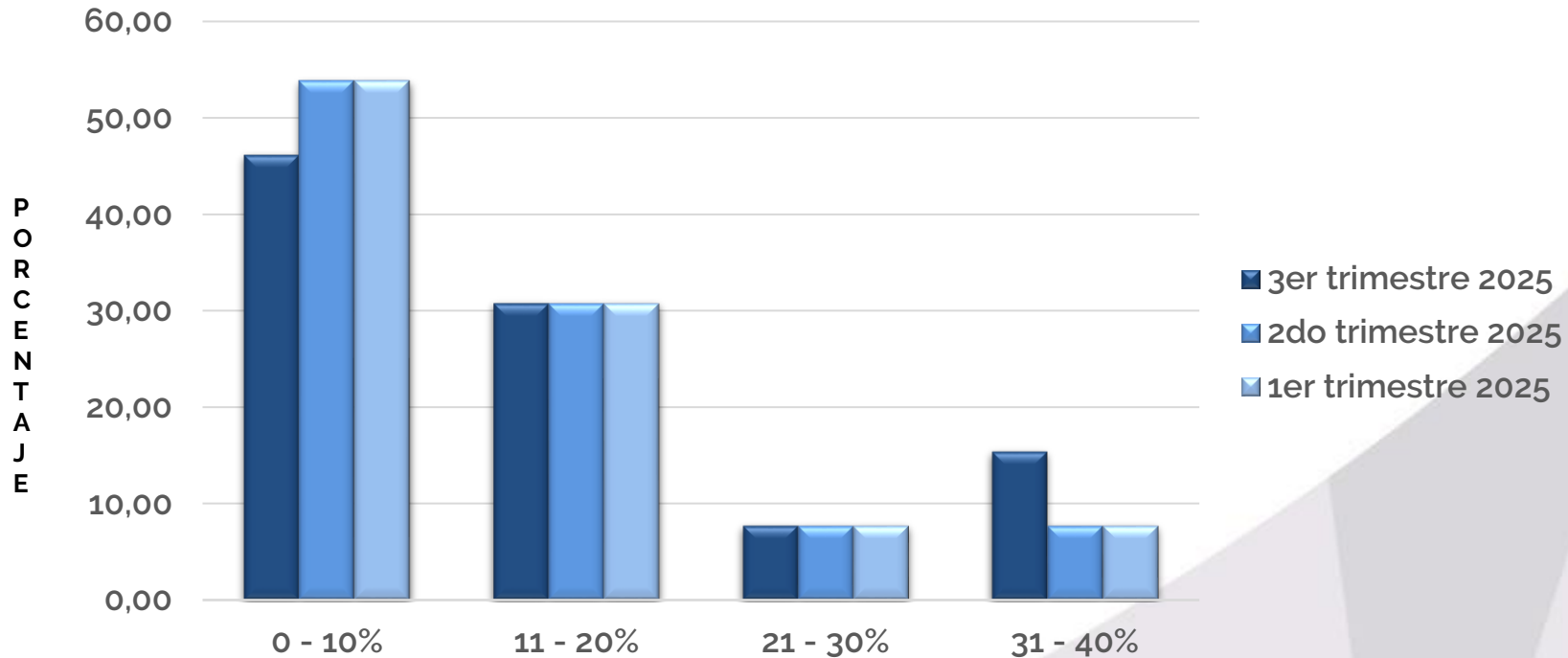
UTILIZACIÓN DE LA CAPACIDAD INSTALADA (UCI)



Se observa una leve variación en la UCI, caracterizada por un incremento en el porcentaje de empresas que operan entre el 21% y el 40%, y un leve descenso en aquellas que trabajan en el rango del 61% al 80%. Paralelamente, más del 40% de las compañías continúa operando en niveles moderados (41% a 60%), lo que evidencia una marcada dispersión en el desempeño del sector. Esta situación podría atribuirse a la heterogeneidad en la recuperación de la demanda y a las diferencias en el rendimiento entre los distintos segmentos industriales.

EXPORTACIONES

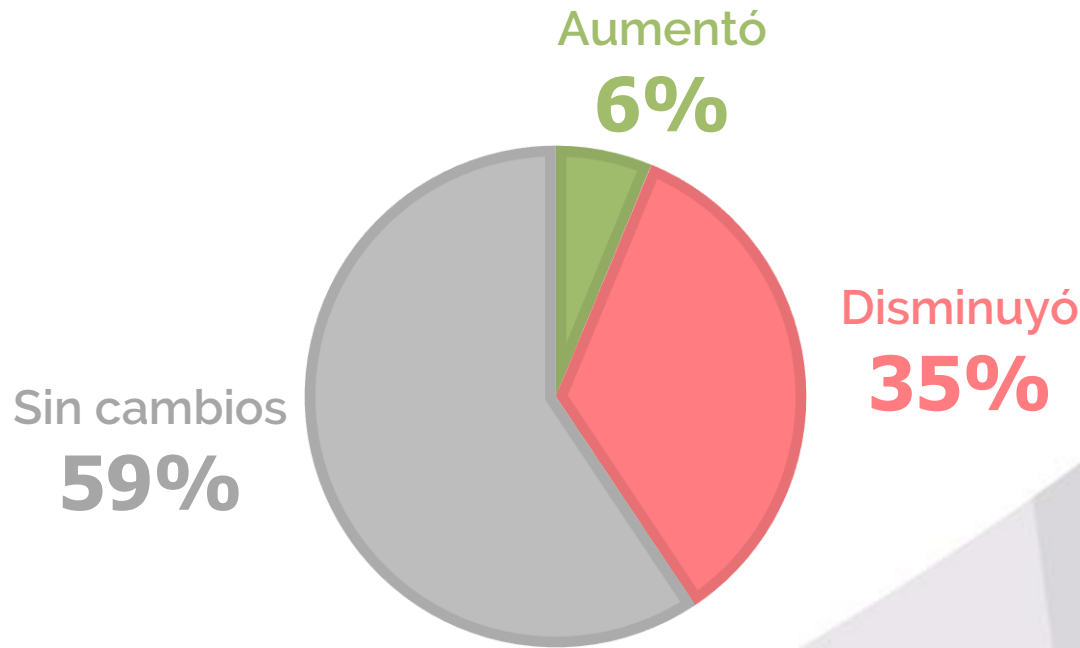
PARTICIPACIÓN SOBRE EL TOTAL DE VENTAS



La actividad exportadora del sector mostró una leve mejora en los niveles de participación de las empresas con mayores volúmenes de exportación, en comparación con los trimestres anteriores. Si bien la mayoría de las firmas (46%) concentró sus exportaciones en el rango de hasta el 10% de su producción total. Se destaca un aumento en la proporción de empresas que exportan entre el 31% y el 40% de su producción, pasando del 8% al 15%, lo que sugiere una incipiente recuperación del dinamismo exportador dentro del sector.

VARIACIÓN DEL EMPLEO

3er TRIMESTRE 2025 RESPECTO DEL MISMO PERÍODO DEL 2024



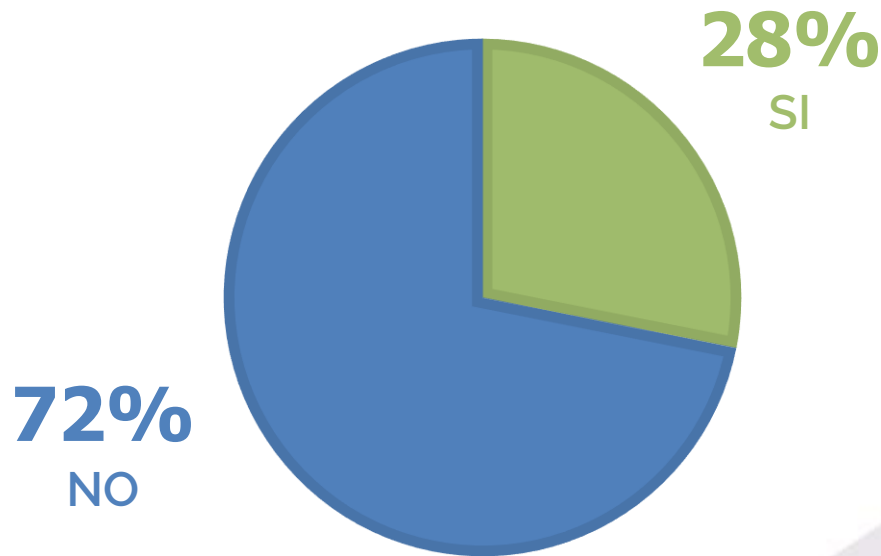
La evolución del empleo en el sector se mantuvo relativamente estable en comparación con el trimestre anterior, sin variaciones significativas en la distribución de respuestas. En esta oportunidad, el 59% de las empresas indicó que mantuvo sin cambios su dotación de personal, mientras que el 35% señaló una disminución y el 6% reportó incrementos. Estos resultados confirman una situación de estabilidad en los niveles de empleo, en un contexto donde prevalece la cautela empresarial frente a las condiciones económicas aún frágiles y la persistente incertidumbre del entorno macroeconómico.

Expectativas 4to trimestre 2025

INVERSION – PRODUCCIÓN - DEMANDA INTERNA –
VENTAS – EXPORTACIONES - EMPLEO

INVERSIONES

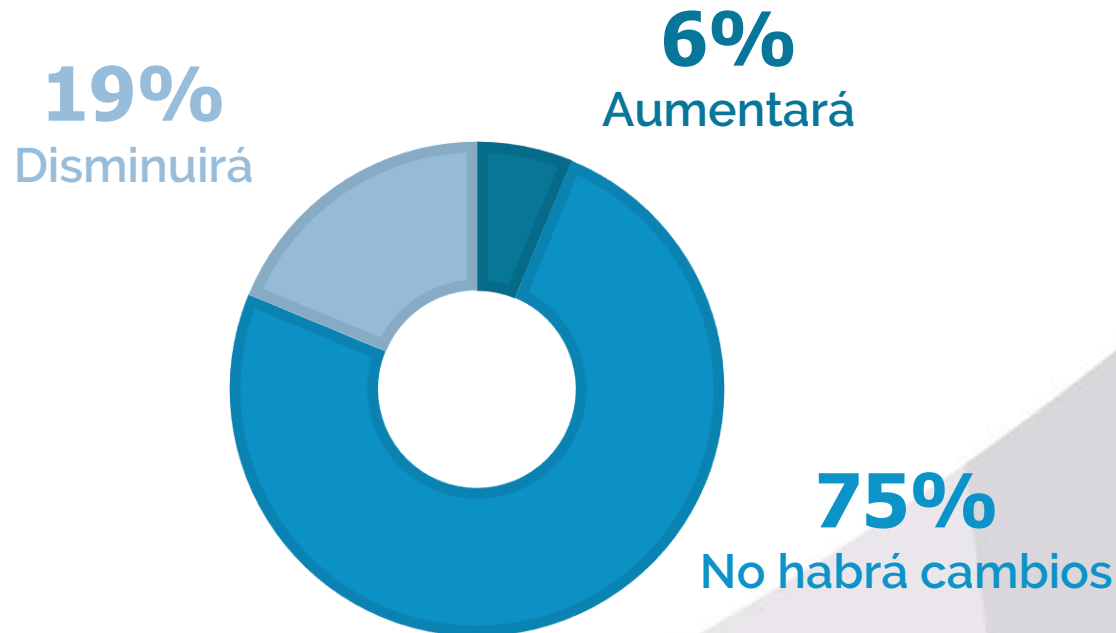
PREVISIÓN DE INVERSIONES PARA EL 4° TRIMESTRE DEL 2025



Las expectativas de inversión dentro del sector mostraron una recuperación respecto del período anterior. En esta edición, el 28% de las empresas indicó planes de inversión, principalmente orientados al desarrollo de nuevos productos y mejoras en procesos productivos, mientras que el 72% restante no prevé realizar inversiones. Entre las razones mencionadas por este último grupo, se destacan la incertidumbre política y económica como principal factor limitante, seguida por la caída en las ventas. Estos resultados reflejan una moderada mejora en la disposición a invertir, aunque aún en un contexto de cautela y volatilidad macroeconómica.

PRODUCCIÓN

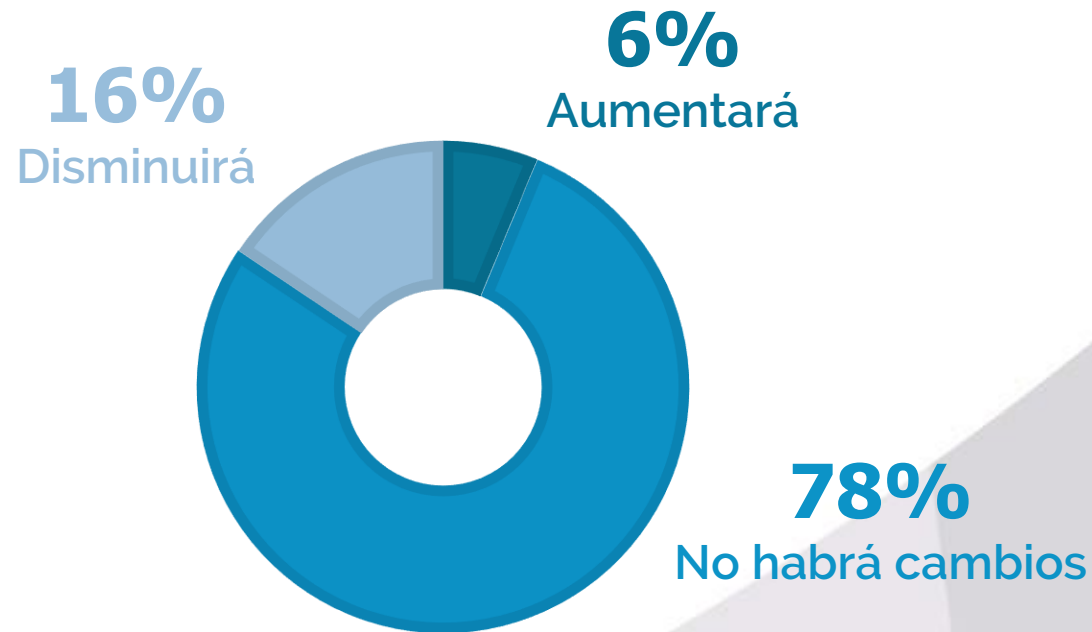
EXPECTATIVAS PARA EL 4° TRIMESTRE RESPECTO DEL TRIMESTRE ANTERIOR
(MEDIDO EN UNIDADES FÍSICAS)



Las expectativas de producción para el próximo período se mantuvieron estables, mostrando una visión más cautelosa por parte de las empresas. El 75% anticipa niveles sin cambios, mientras que el 6% prevé un aumento y el 19% una caída. Esta moderación podría deberse a la debilidad de la demanda y la persistente incertidumbre económica, factores que limitan las proyecciones de crecimiento en el corto plazo.

DEMANDA INTERNA

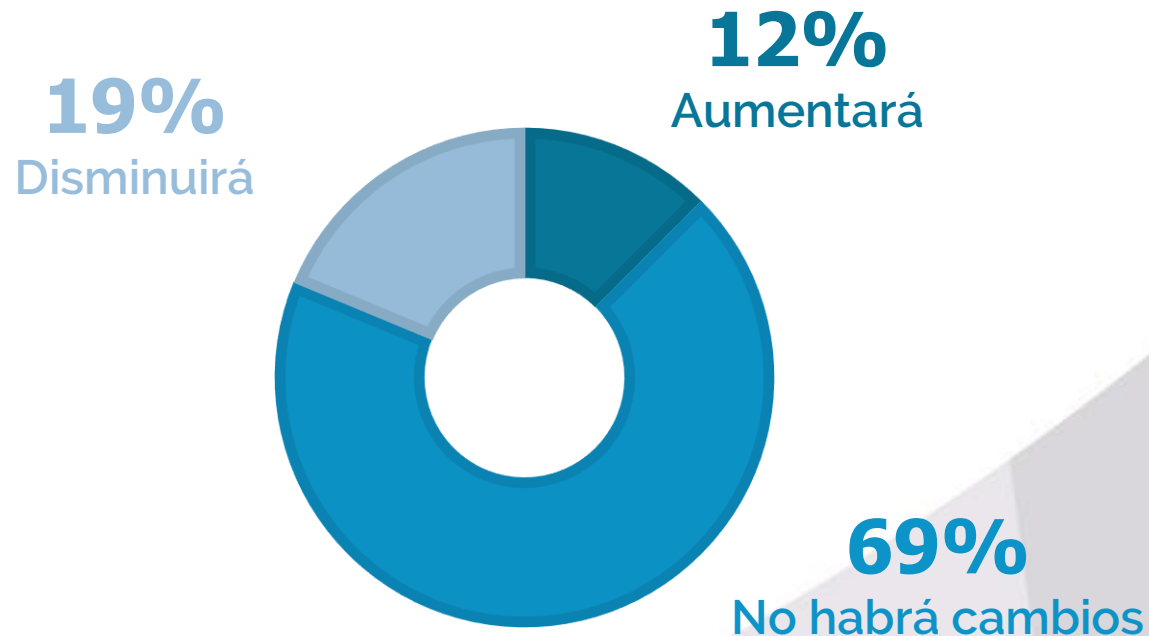
EXPECTATIVAS PARA EL 4° TRIMESTRE RESPECTO DEL TRIMESTRE ANTERIOR (MEDIDO EN UNIDADES FÍSICAS)



En cuanto a las expectativas sobre la demanda interna, se mantuvieron mayormente estables, aunque con una leve mejora respecto del trimestre anterior. En esta oportunidad, el 78% de las empresas espera que la demanda no registre cambios, mientras que el 6% anticipa un aumento y el 16% prevé una disminución. Estos resultados reflejan una mayor estabilidad en las proyecciones empresariales, en un contexto aún marcado por la debilidad del consumo y la incertidumbre económica.

VENTAS

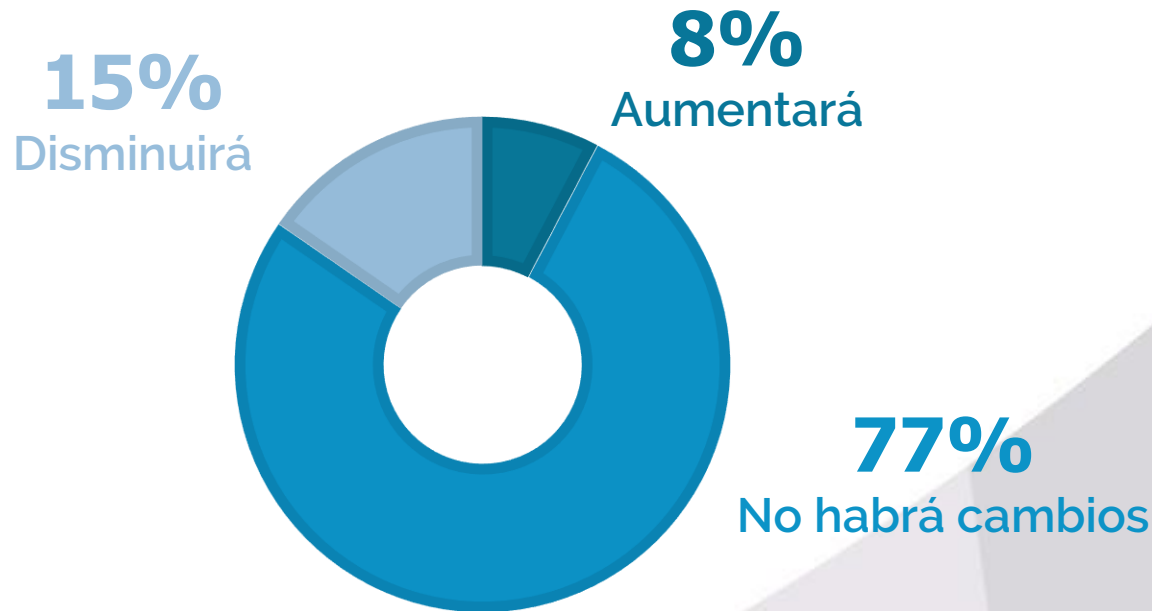
EXPECTATIVAS PARA EL 4° TRIMESTRE RESPECTO DEL TRIMESTRE ANTERIOR (MEDIDO EN UNIDADES FÍSICAS)



Respecto de las expectativas de ventas muestran un panorama más estable en comparación con el trimestre anterior. En esta edición, el 69% de las empresas anticipa niveles sin cambios, el 12% prevé un aumento y el 19% espera una disminución. Este escenario refleja una postura más conservadora del sector, vinculada a la lenta recuperación de los mercados y la persistente presión sobre los costos de producción.

EXPORTACIONES

EXPECTATIVAS PARA EL 4° TRIMESTRE RESPECTO DEL TRIMESTRE ANTERIOR
(MEDIDO EN U\$S)

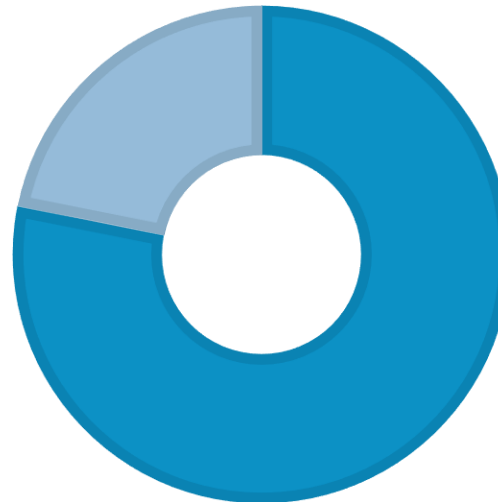


Para el cuarto trimestre de 2025, las expectativas de exportación muestran un predominio de estabilidad, con un 77% de las empresas proyectando mantener sus niveles actuales, un 15% anticipando caídas y un 8% prevé incrementos en su actividad. En comparación con el trimestre anterior, se mantiene la tendencia hacia la estabilidad, lo que indica que las empresas siguen adoptando una postura cautelosa frente a la demanda internacional y a la incertidumbre en los mercados externos, priorizando la consolidación de sus operaciones antes de asumir nuevos riesgos.

NIVEL DE EMPLEO

EXPECTATIVAS PARA EL 4° TRIMESTRE RESPECTO DEL TRIMESTRE ANTERIOR

22%
Disminuirá



78%
No habrá cambios

La proyección del empleo evidenció un retroceso respecto del período anterior, mostrando un panorama de mayor cautela en el sector. En este relevamiento, el 78% de las empresas anticipa que su dotación de personal se mantendrá sin cambios, mientras que el 22% prevé una disminución y ninguna proyecta incorporaciones. Estos resultados podrían explicarse por la desaceleración de la actividad productiva y la persistente incertidumbre económica, factores que llevan a las empresas a priorizar la contención de costos y evitar nuevas contrataciones.



CADIEEL

Potenciando la industria

Av. Córdoba 950 4to piso. CABA, Argentina

Tel: (54 11) 4322-0651

www.cadieel.org.ar

 [cadieel_argentina](https://www.instagram.com/cadieel_argentina)