

Informe de actividad industrial del sector electrónico, electromecánico y luminotécnico

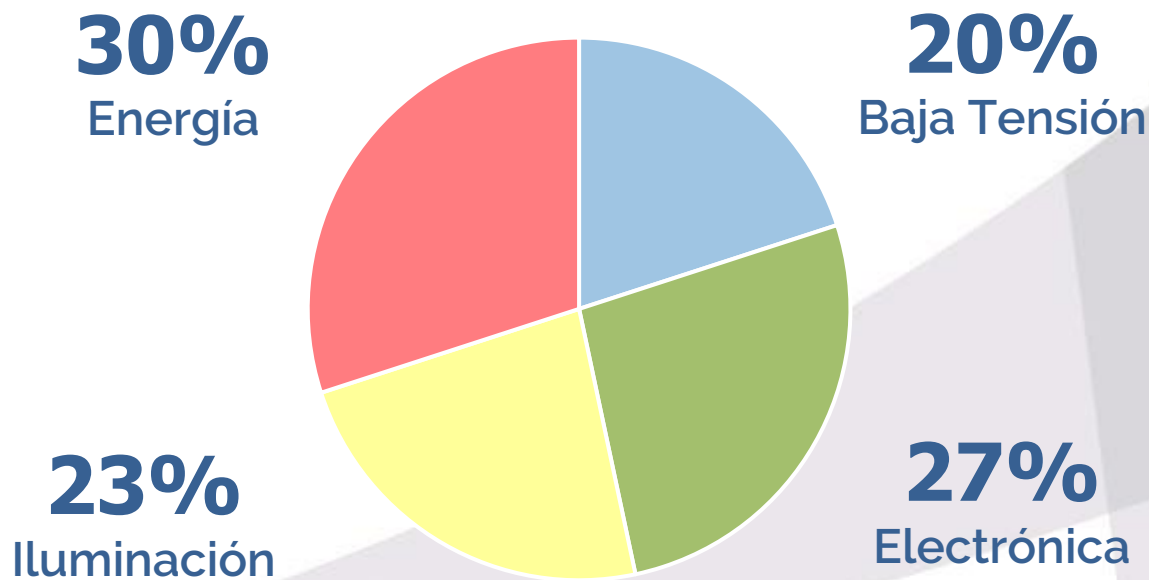

CUARTO TRIMESTRE 2024

RESEÑA

Las empresas del sector en el CUARTO TRIMESTRE del 2024 mostraron el siguiente desempeño:

- El nivel de producción muestra una caída para el 57% de las PyMEs encuestadas, con una baja promedio del 40%. Se destaca que los sectores de energía e iluminación fueron los más afectados, este último con una baja muy significativa, promediando el 71%. Por otra parte, un 23% de las empresas reportó un incremento en su producción en el presente trimestre, siendo en su gran mayoría empresas del sector de electrónica.
- El nivel de empleo se mantuvo estable para el 40% de las empresas, mientras que el 37% indicó que disminuyó (19% en promedio) y el restante 23% señaló que aumentó (9% en promedio).
- El 33% de los encuestados afirmó estar exportando actualmente. De este grupo, el 70% indicó que las exportaciones representan entre el 1% y el 10% de sus ventas totales, porcentaje que se mantuvo estable frente al trimestre anterior. Sin embargo, cabe destacar que la proporción de empresas exportadoras disminuyó un 19% en comparación con el trimestre previo.
- Los encuestados señalaron en los últimos trimestres, que la Utilización de la Capacidad Instalada se mantuvo estable, con mayoría de empresas en niveles intermedios. Hubo una leve baja en el segmento de mayor actividad y un aumento en el rango del 21 al 40%, indicando operaciones por debajo del nivel óptimo.
- Con respecto a las expectativas que señalan para el primer trimestre son las siguientes: el 67% de los encuestados anticipa que el mercado se mantendrá sin cambios, mientras que un 23% espera una recuperación y un 10% proyecta una caída en la actividad. En cuanto al empleo, solo el 13% prevé un aumento en la dotación de personal, mientras que el 23% estima una reducción.

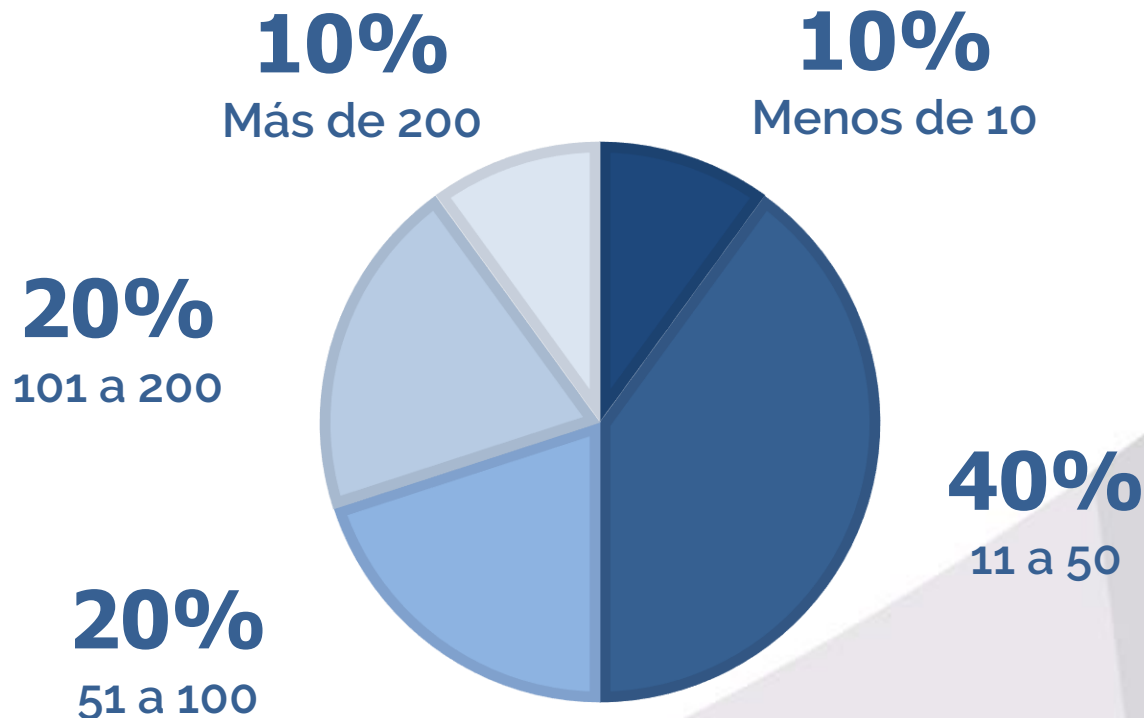
PARTICIPACIÓN DE EMPRESAS POR SECTOR



Características generales de las empresas representadas por CADIEEL

CANTIDAD ACTUAL DE EMPLEADOS

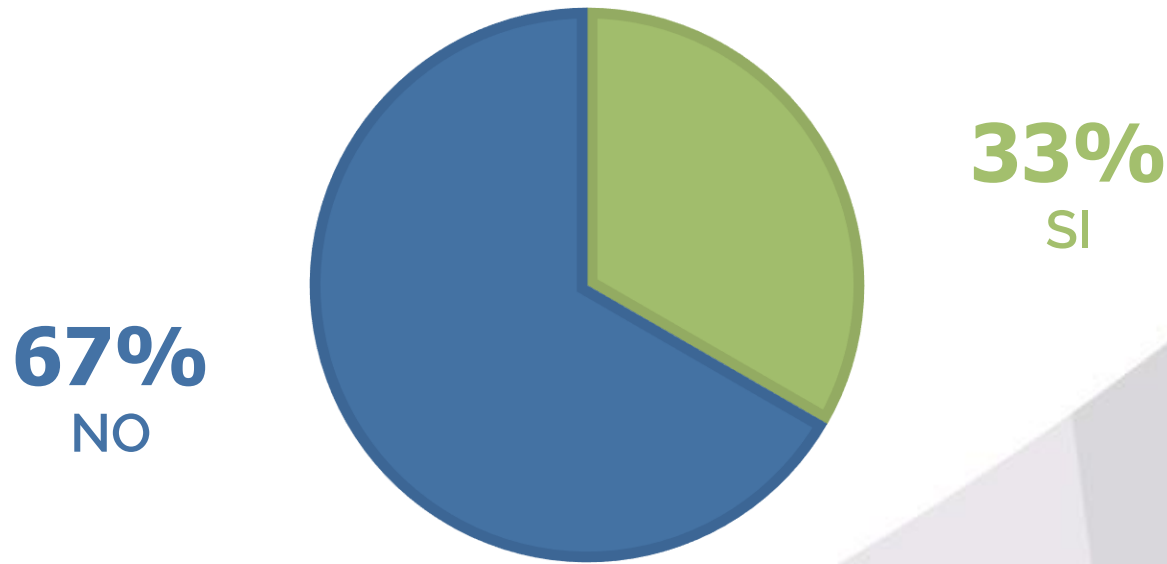
4to TRIMESTRE 2024



Se observa que la distribución de la cantidad de empleados en las empresas mantiene porcentajes similares con el correr de los trimestres, destacándose que el mayor porcentual se ubica en el rango de 11 a 50 empleados; el 10% en menos de 10 empleados, el 20% de 51 a 100, y aquellas empresas con más de 100 empleados en un 30%. Estos datos reflejan una estructura empresarial dominada por mipymes, con una presencia menor de grandes empresas en el sector.

EMPRESAS EXPORTADORAS

4to TRIMESTRE 2024



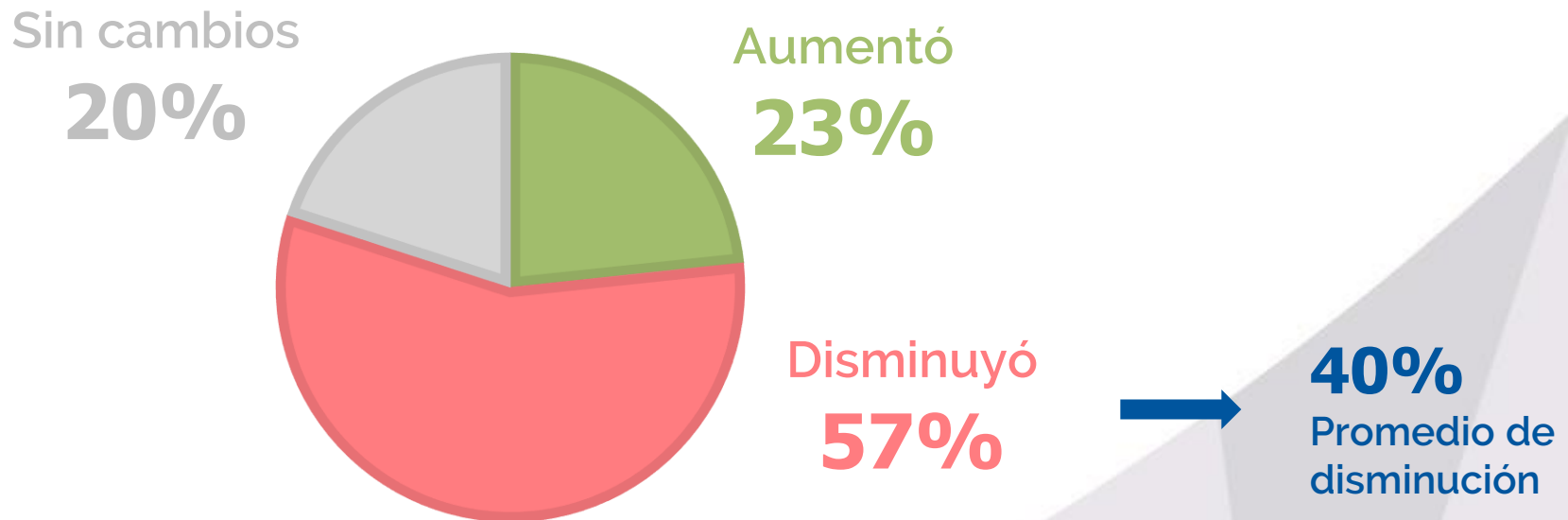
Se observa una baja respecto de los últimos trimestres, donde el 33% de las empresas encuestadas se encuentran exportando en la actualidad, mientras que el 67% restante no participa en el mercado internacional.

De este último grupo, una mayoría significativa del 80% señaló que la razón principal para no exportar radica en problemas de costos. Este dato subraya la importancia de abordar las barreras financieras para fomentar la participación en el mercado global y promover un crecimiento en el sector.

Evolución de los sectores representados en su conjunto en los últimos períodos

NIVEL DE PRODUCCIÓN

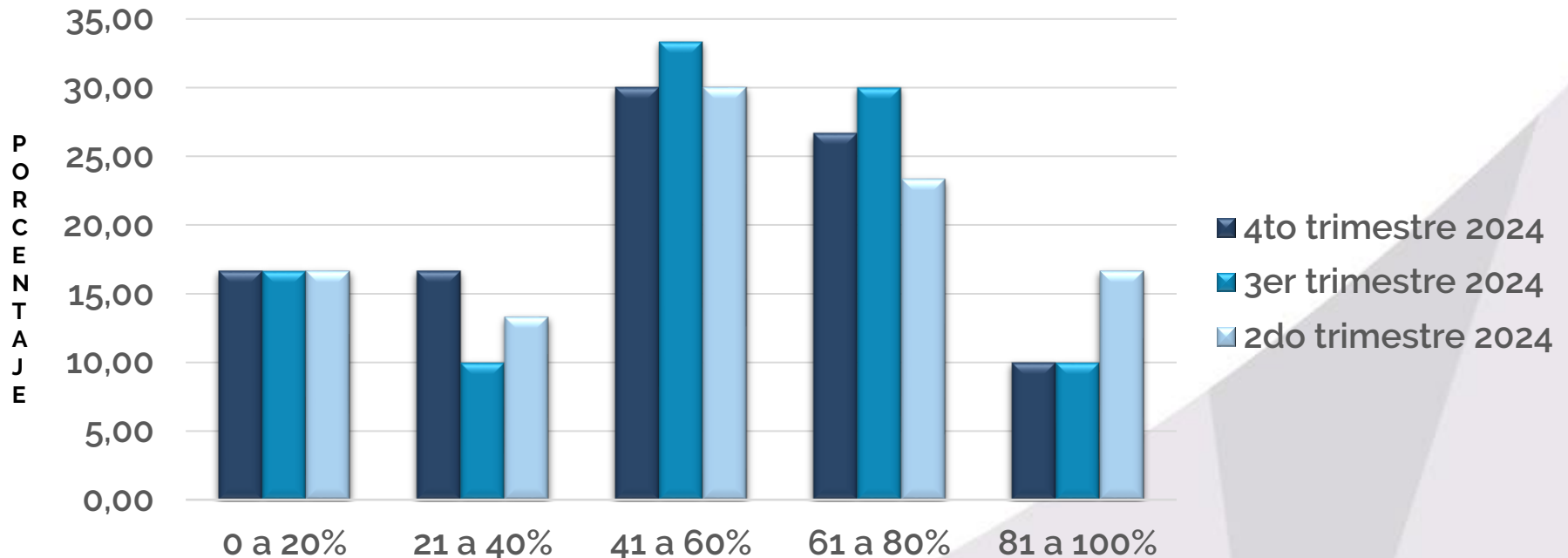
4to TRIMESTRE 2024 RESPECTO DEL MISMO PERÍODO DEL 2023



El 57% de las empresas disminuyó su nivel de producción en el cuarto trimestre (la baja promedio fue del 40%). Es importante destacar que el sector de iluminación fue más afectado, con una baja del 71% promedio.

Por otra parte, el 20% de los encuestados indicó que su producción se mantuvo estable; mientras que el 23% restante, señalaron que han logrado incrementar su producción, siendo en su gran mayoría empresas del sector de electrónica, con un alza promedio del 32%.

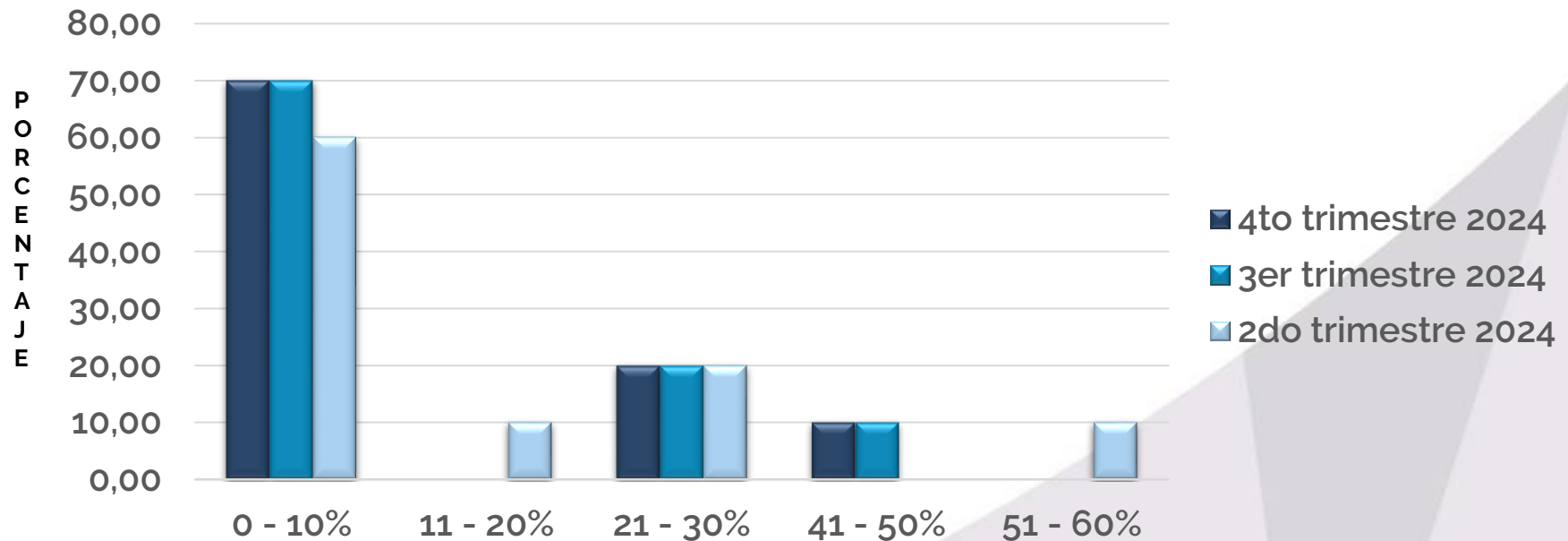
UTILIZACIÓN DE LA CAPACIDAD INSTALADA (UCI)



En los últimos trimestres se observa una distribución estable en la utilización de la capacidad instalada, tomando un turno como el 100%. La mayoría de las empresas operaron en niveles intermedios, mientras que los extremos de baja y alta utilización se mantuvieron similares a los trimestres anteriores. No obstante, se registró una leve disminución en el segmento de mayor actividad, y un alza en el rango del 21 al 40%, lo que sugiere un contexto de operaciones a un menor nivel respecto de su capacidad total de producción.

EXPORTACIONES

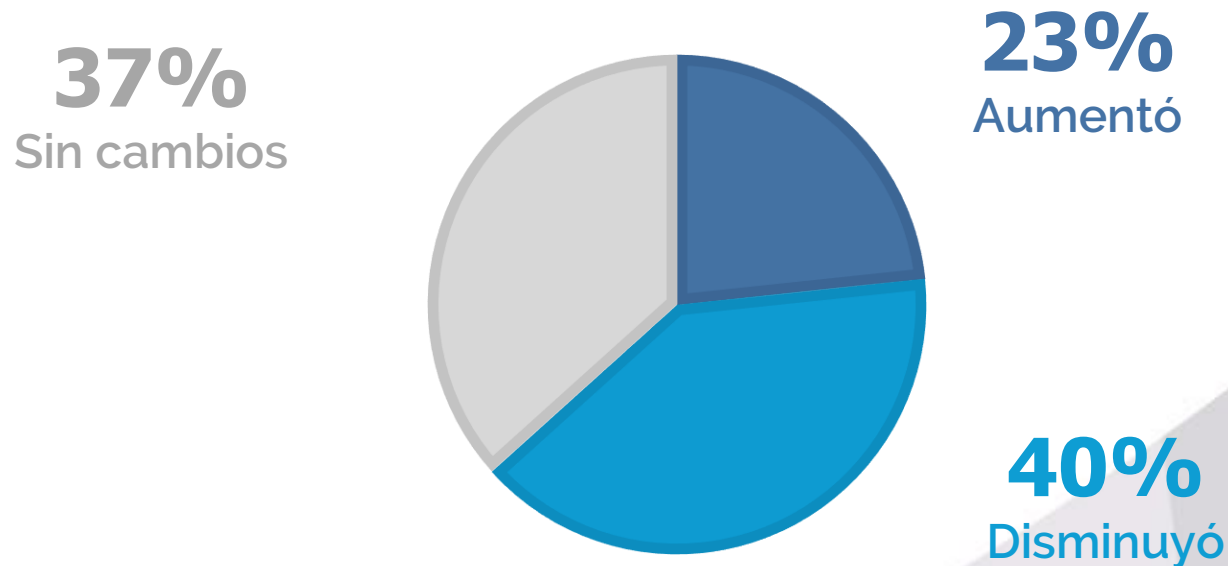
PARTICIPACIÓN SOBRE EL TOTAL DE VENTAS



Se observa una estabilidad en la participación de las exportaciones sobre el total de ventas, con leves variaciones respecto a trimestres anteriores. El 70% de las empresas reportó exportaciones que representan hasta el 10% de sus ventas, una proporción constante desde el tercer trimestre. Estos resultados reflejan una concentración predominante en niveles bajos de exportación, con pocos casos de alta incidencia en las ventas totales.

VARIACIÓN DEL EMPLEO

4to TRIMESTRE 2024 RESPECTO DEL MISMO PERÍODO DEL 2023



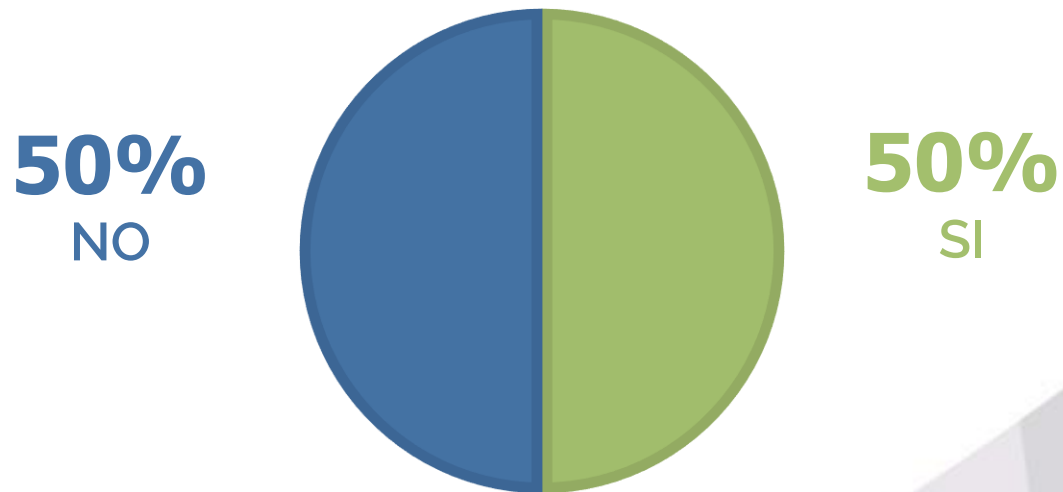
Se observa un panorama laboral marcado por una reducción en la cantidad de empleados. Si bien poco más de un tercio de las empresas mantuvieron estable su plantel, la cantidad de empresas que disminuyeron su personal superó significativamente a las que incrementaron su dotación. Este comportamiento refleja un contexto sectorial desafiante, con ajustes en las estructuras laborales para adaptarse a las condiciones económicas y operativas del periodo.

Expectativas 1er trimestre 2025

**INVERSION – PRODUCCIÓN - DEMANDA INTERNA –
VENTAS – EXPORTACIONES - EMPLEO**

INVERSIONES

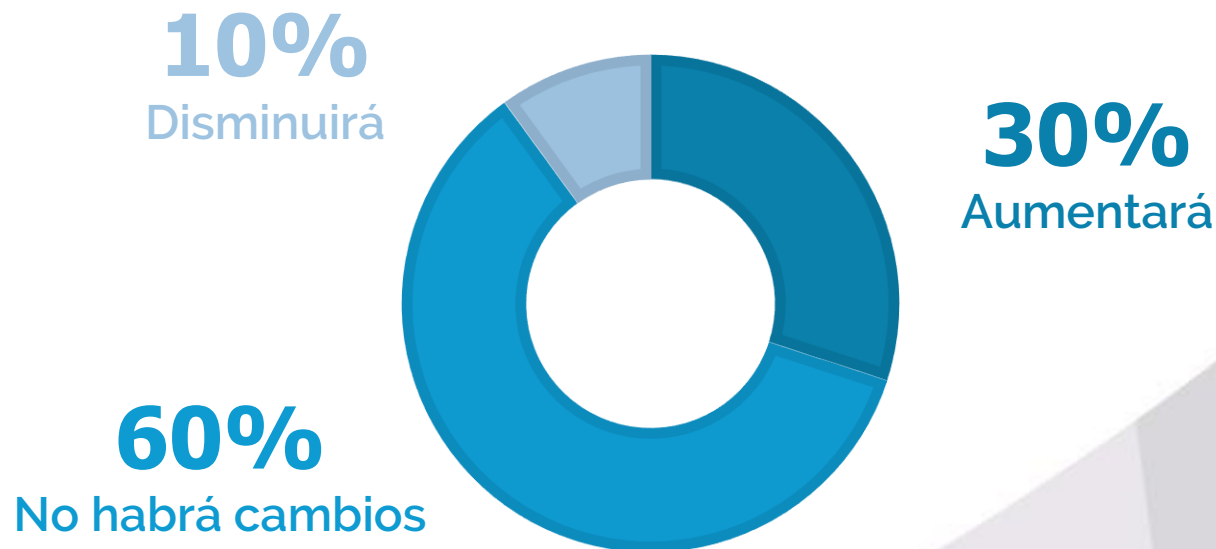
PREVISIÓN DE INVERSIONES PARA EL 1er TRIMESTRE DEL 2025



Se observa una igualdad para las empresas que tienen la intención de invertir como para aquellas que optan por abstenerse durante el primer trimestre del año. Las empresas que expresan interés en invertir mayoritariamente señalan que lo harán con el objetivo de desarrollar nuevos productos y aumentar la capacidad instalada. En contraste, entre las razones que explican la decisión de no realizar inversiones, se destacan una disminución en las ventas, y ante la incertidumbre política y económica actual.

PRODUCCIÓN

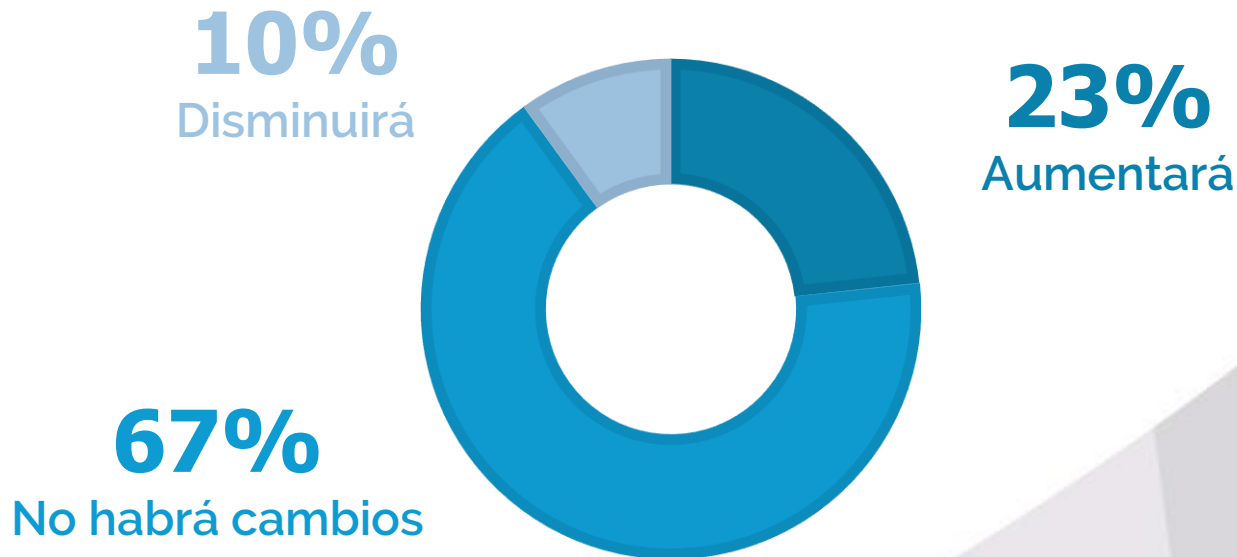
**EXPECTATIVAS PARA EL 1° TRIMESTRE 2025 RESPECTO DEL TRIMESTRE ANTERIOR
(MEDIDO EN UNIDADES FÍSICAS)**



Las perspectivas son en su mayoría estables y optimistas. Un 30% de los encuestados prevé un incremento en su producción, lo que podría interpretarse como un indicador positivo de crecimiento económico y demanda, mientras que el 60% espera mantener los niveles actuales. Sólo el 10% anticipa una reducción en su producción, reflejando en general, un ambiente de confianza moderada para el comienzo del año.

DEMANDA INTERNA

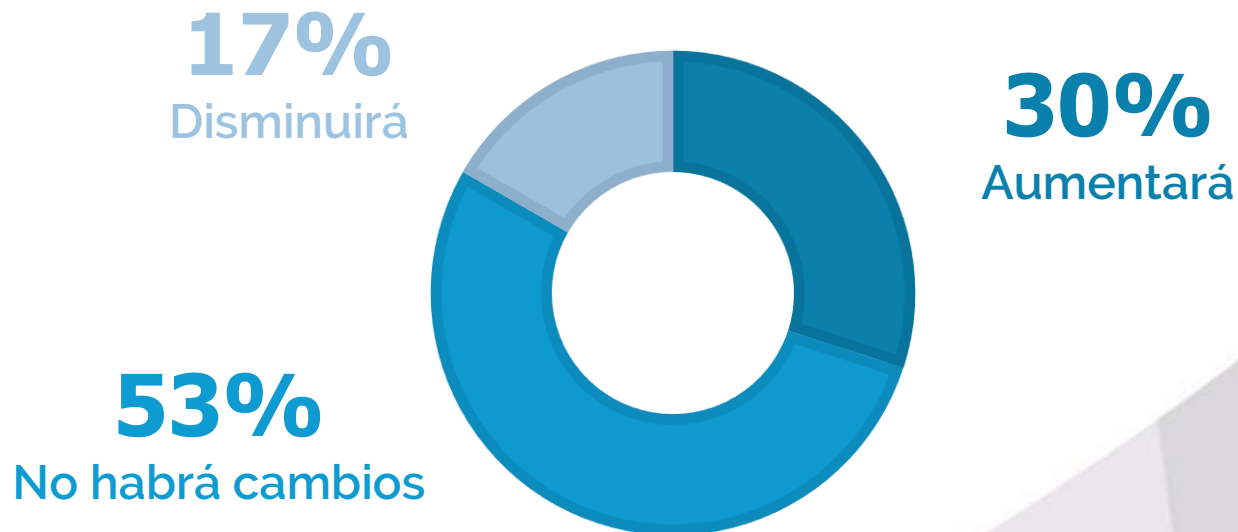
EXPECTATIVAS PARA EL 1° TRIMESTRE RESPECTO DEL TRIMESTRE ANTERIOR
(MEDIDO EN UNIDADES FÍSICAS)



Los datos relevados brindan una visión clara del panorama económico. El 67% de los encuestados anticipa estabilidad en la demanda interna, lo que refleja una base sólida en el mercado nacional. De manera positiva, el 23% pronostica un incremento en la demanda, mientras que solo el 10% prevé una disminución, con caídas promedio estimadas entre el 6% y el 20%.

VENTAS

EXPECTATIVAS PARA EL 1° TRIMESTRE RESPECTO DEL TRIMESTRE ANTERIOR (MEDIDO EN UNIDADES FÍSICAS)

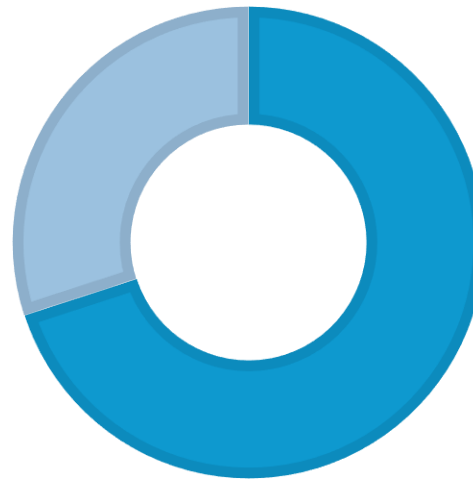


Respecto de las expectativas de ventas para el primer trimestre del año, muestran una perspectiva mayormente positiva. Un 30% de los encuestados anticipa un aumento en sus ventas, mientras que el 53% prevé que se mantendrán estables. Sólo el 17% restante espera una disminución en sus ventas; lo que sugiere un panorama general de estabilidad y moderado optimismo.

EXPORTACIONES

EXPECTATIVAS PARA EL 1° TRIMESTRE RESPECTO DEL TRIMESTRE ANTERIOR (MEDIDO EN U\$S)

30%
Disminuirá



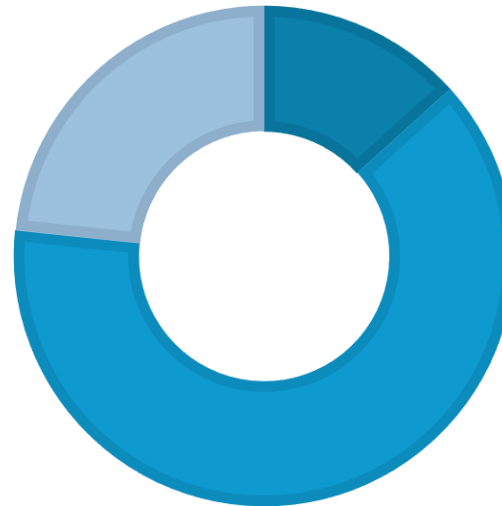
70%
No habrá cambios

Las expectativas de exportaciones para el primer trimestre de 2025, reflejan un cambio significativo respecto al trimestre anterior. Mientras que el 70% de los encuestados prevé que no habrá variaciones en sus niveles de exportación, el 30% anticipa una disminución, evidenciando un panorama menos optimista. En contraste, en la encuesta del cuarto trimestre de 2024, la mayoría (86%) también esperaba estabilidad, pero un 14% proyectaba un aumento en sus exportaciones, lo que indica una creciente preocupación sobre las condiciones del mercado internacional para el inicio del nuevo año.

NIVEL DE EMPLEO

EXPECTATIVAS PARA EL 1° TRIMESTRE RESPECTO DEL TRIMESTRE ANTERIOR

23%
Disminuirá



13%
Aumentará

64%
No habrá cambios

Se refleja una perspectiva laboral mayormente estable, aunque con algunos ajustes previstos. Un 64% de las empresas anticipa mantener su dotación actual de personal, mientras que un 13% planea aumentarla, principalmente para hacer frente a un incremento en la producción. Por otro lado, el 23% de los encuestados prevé una reducción en el plantel, atribuida principalmente a una reorganización ante la disminución de la demanda. Se evidencia así, un escenario heterogéneo en función de las proyecciones productivas y comerciales de cada empresa.



CADIEEL

Potenciando la industria

Av. Córdoba 950 4to piso. CABA, Argentina

Tel: (54 11) 4322-0651

www.cadieel.org.ar

 /CadieelArgentina

 @CadieelArg

 cadieel_argentina